

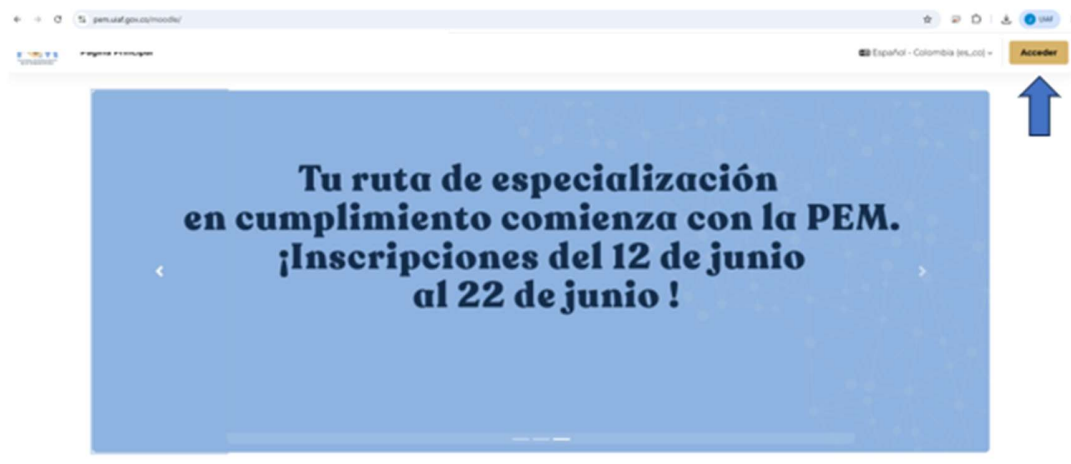
## Guía sobre cómo inscribirse a la Plataforma de Entrenamiento Multidimensional (PEM) y al Diplomado Estándar para Oficiales de Cumplimiento

Para la Unidad de Información y Análisis Financiero (UIAF) es un logro haber desarrollado la Plataforma de Entrenamiento Multidimensional (PEM), a través de la cual fortaleceremos los conocimientos sobre el Sistema Antilavado de Activos, contra el Financiamiento del Terrorismo y contra el Financiamiento de la Proliferación de Armas de Destrucción Masiva (ALA/CFT/CFP).

Sabemos de su interés para recibir la formación ofrecida a través de la PEM.

Por ello, le presentamos una guía de cómo inscribirse en nuestra plataforma y matricularse a la Tercera Cohorte del Diplomado Estándar para Oficiales de Cumplimiento, dirigido a oficiales de cumplimiento y sujetos obligados a reportar que estén inscritos y cuente con usuario activo en el Sistema de Reporte en Línea (Sirel).

1. Ingrese a: [pem.uiaf.gov.co](http://pem.uiaf.gov.co). En el costado superior derecho, encontrará el botón "Acceder". Al dar clic en el mismo ingresará al menú de autenticación de usuarios.



2. En este menú encontrará los pasos para registrarse y, antes de continuar, le invitamos a que consulte nuestra Política de Seguridad de la Información y condiciones de uso del sitio que encontrará en el paso 7. Seguidamente, diríjase a “Obtenga sus credenciales”.



3. En la casilla “Buscar por dirección email” digite su correo electrónico registrado en Sirel; dé clic en el botón “Buscar” y recibirá una notificación con su usuario y las instrucciones de asignación de contraseña.

**Tenga en cuenta:** si usted comparte la dirección de correo electrónico registrado en Sirel con otra(s) persona(s) no le será permitido crear el usuario, por lo cual debe contactar a Soporte PEM y solicitar la actualización del correo.



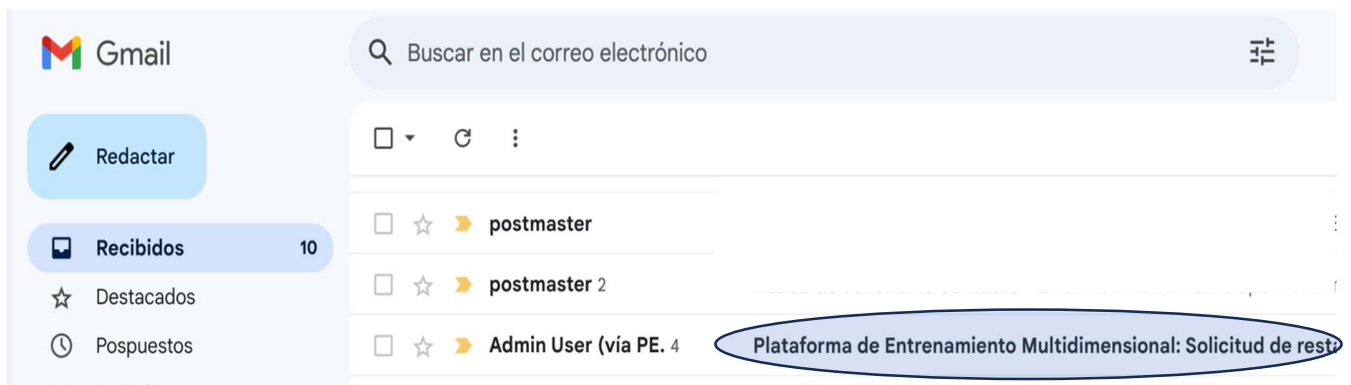
4. Una vez haya buscado su dirección de correo electrónico, le aparecerá el siguiente mensaje y deberá dar clic en “Continuar”.



**Tenga en cuenta:** sus datos deben estar actualizados en Sirel.

5. A continuación, revise la bandeja de entrada o Spam de su correo electrónico y busque el correo con el siguiente asunto: **“Plataforma de Entrenamiento Multidimensional: Solicitud de restablecimiento de contraseña”**, en el que encontrará su usuario y el enlace que lo redireccionará al formulario de asignación de contraseña.

**Tenga en cuenta:** el enlace estará habilitado durante 30 minutos desde el momento de su solicitud.



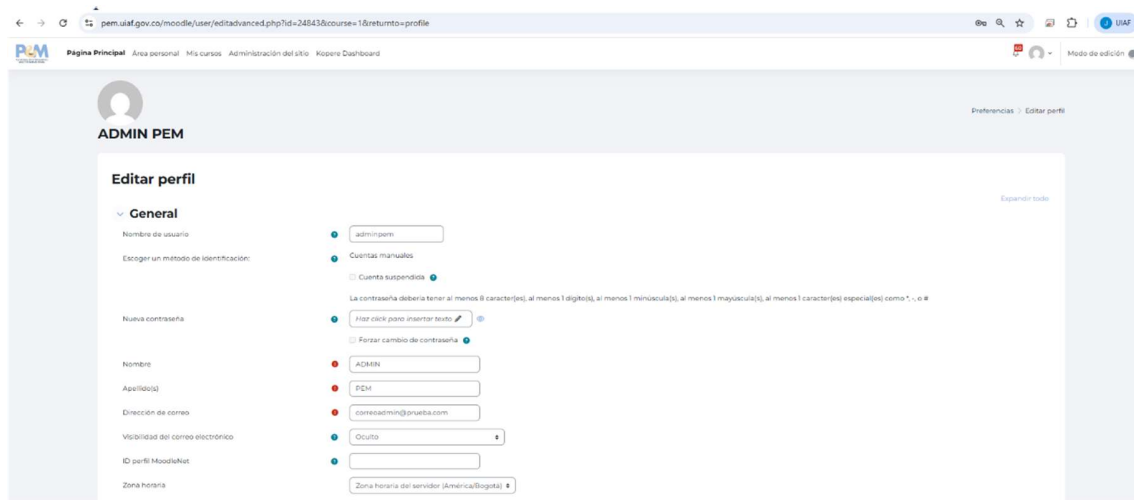
6. En el formulario “Establecer contraseña” deberá crear su contraseña. Esta debe tener como mínimo 8 caracteres, 1 número, 1 minúscula, 1 mayúscula y 1 carácter especial. Finalmente, dé clic en “Guardar cambios”.



The image shows a 'Establecer contraseña' (Set Password) form. It includes a title, a subtitle, and a list of requirements for the password: 'La contraseña deberá tener al menos 8 caracteres, al menos 1 dígito, al menos 1 minúscula, al menos 1 mayúscula, al menos 1 carácter especial como !, @ o #'. There are three input fields: 'Nombre de usuario', 'Nueva contraseña', and 'Nueva contraseña (de nuevo)'. Below the fields are two buttons: 'Guardar cambios' and 'Cancelar'. A blue arrow points to the 'Guardar cambios' button.

Luego de completar la asignación de contraseña verá un formulario donde deberá completar sus datos para continuar el proceso de inscripción en la plataforma.

- Una vez creada su contraseña, usted podrá ingresar a la plataforma, en donde le aparecerá el formulario para completar sus datos. Diligencie las casillas requeridas con un símbolo rojo y finalmente dé clic en “Actualizar información personal”.



The screenshot shows a web browser window with the URL `pem.uiaf.gov.co/moodle/user/editadvanced.php?id=24843&course=1&returnto=profile`. The page title is "Página Principal" and the user is identified as "ADMIN PEM". The main content is the "Editar perfil" (Edit profile) form, which is currently in the "General" section. The form includes fields for: "Nombre de usuario" (adminpem), "Escoger un método de identificación" (Cuentas manuales), "Nueva contraseña" (with a strength indicator), "Nombre" (ADMIN), "Apellido(s)" (PEM), "Dirección de correo" (comoadmin@onueba.com), "Visibilidad del correo electrónico" (Oculto), "ID perfil MoodleNet", and "Zona horaria" (America/Bogota). There are also checkboxes for "Cuenta suspendida" and "Forzar cambio de contraseña".

- Quando haya restablecido su contraseña y actualizado sus datos, diríjase a “Página principal”, dé clic en el Diplomado Estándar Oficiales de Cumplimiento y proceda a matricularse.

**Tenga en cuenta:** inscribirse en la PEM no garantiza haber quedado inscrito en el diplomado. También es necesario inscribirse directamente en el mismo.



The banner features a dark blue background with a world map and binary code. It includes the text "Diplomados" in a blue box, "Diplomado estándar" in white, and "Oficiales de cumplimiento" in large white letters. Below the banner, the text "Diplomado estándar | Oficiales de cumplimiento - Cohorte 3" is displayed in blue.

## Diplomado estándar | Oficiales de cumplimiento - Cohorte 3

### Opciones de matriculación



[Diplomado estándar | Oficiales de cumplimiento - Cohorte 3](#)

#### Auto-matriculación (Estudiante)

Matricularme

- Una vez matriculado, recibirá un correo de confirmación dándole la bienvenida al curso.
- Recuerde que su diplomado iniciará a partir del 23 de junio de 2026 y estará disponible para culminar todos sus módulos hasta el 20 de noviembre de 2026. Si no los finaliza antes de esta fecha, no podrá certificarse.



Curso Participantes

### Diplomado estándar | Oficiales de cumplimiento - Cohorte 3

Diplomado estándar  
Oficiales de cumplimiento

Introducción Acceder	Glosario Acceder A-Z	Módulo 3 Acceder 3	Módulo 4 Acceder 4	Módulo 5 Acceder 5	Módulo 6 Acceder 6	Módulo 7 Acceder 7
Módulo 8 Acceder 8	Módulo 9 Acceder 9	Módulo 10 Acceder 10	Módulo 11 Acceder 11	Módulo 12 Acceder 12	Módulo 13 Acceder 13	Certificación Acceder

General

- Introducción
- Glosario
- Módulo 3
- Módulo 4
- Módulo 5
- Módulo 6
- Módulo 7
- Módulo 8
- Módulo 9
- Módulo 10
- Módulo 11
- Módulo 12
- Módulo 13
- Certificación

Descarga aquí tu cert.

- Si presenta dificultades en su proceso de inscripción, diríjase al siguiente enlace, en el que encontrará los canales de soporte técnico: <https://www.uiaf.gov.co/pem>.