

## Guía sobre cómo inscribirse a la Plataforma de Entrenamiento Multidimensional (PEM) y al Diplomado Estándar para Oficiales de Cumplimiento

Para la Unidad de Información y Análisis Financiero (UIAF) es un logro haber desarrollado la Plataforma de Entrenamiento Multidimensional (PEM), a través de la cual fortaleceremos los conocimientos sobre el Sistema Antilavado de Activos, contra el Financiamiento del Terrorismo y contra el Financiamiento de la Proliferación de Armas de Destrucción Masiva (ALA/CFT/CFP).

Sabemos de su interés para recibir la formación ofrecida a través de la PEM.

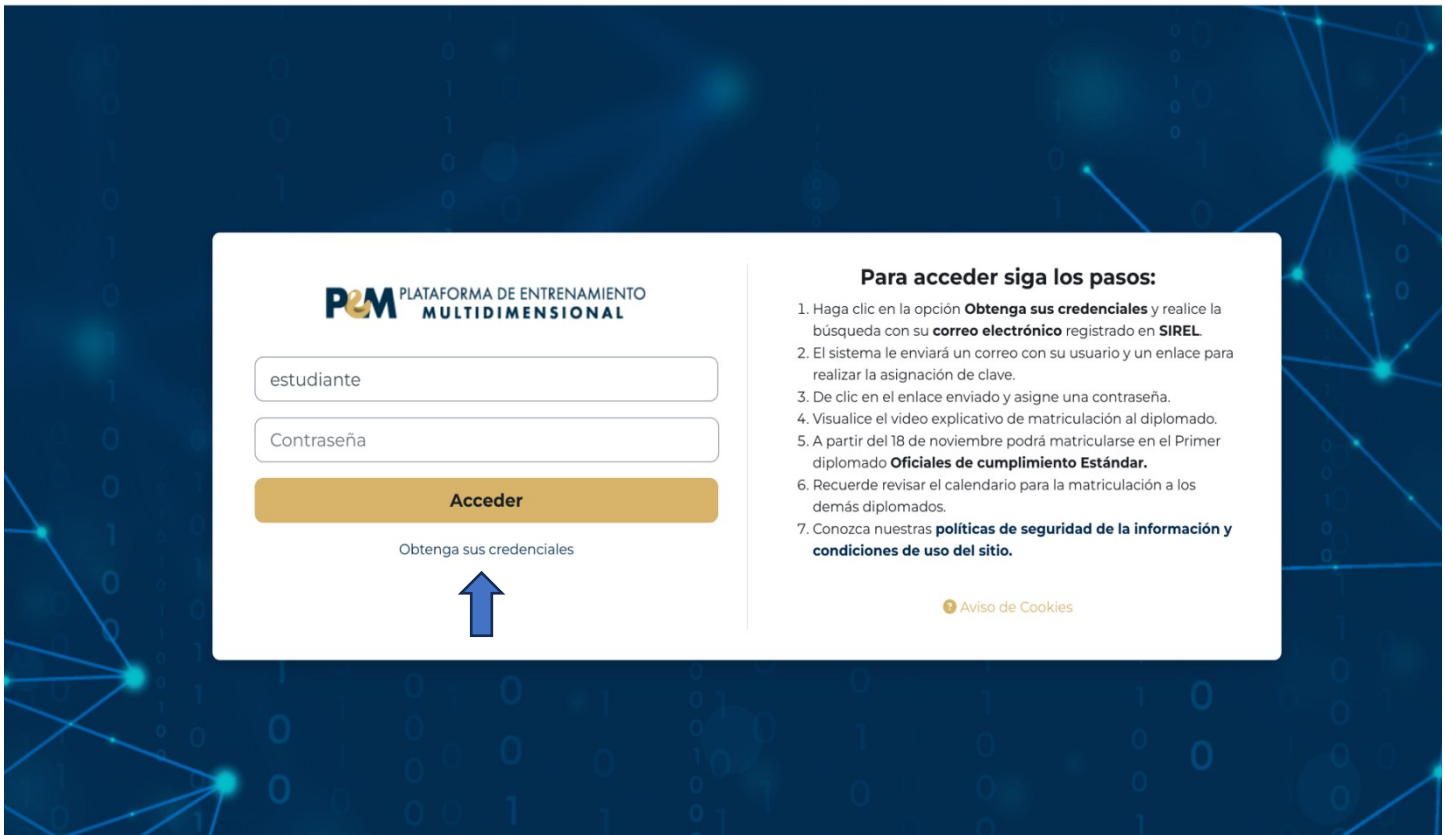
Por ello, le presentamos una guía de cómo inscribirse en nuestra plataforma y matricularse a la segunda cohorte del Diplomado Estándar para Oficiales de Cumplimiento, dirigido a oficiales de cumplimiento y sujetos obligados a reportar que estén inscritos y cuente con usuario activo en el Sistema de Reporte en Línea (Sirel).

1. Ingrese a: [pem.uiaf.gov.co](http://pem.uiaf.gov.co). En el costado superior derecho, encontrará el botón "Acceder". Al dar clic en el mismo ingresará al menú de autenticación de usuarios.



2. En este menú encontrará los pasos para registrarse y, antes de continuar, le invitamos a que consulte nuestra Política de Seguridad de la Información y condiciones de uso del sitio que encontrará en el paso 7. Seguidamente, diríjase a “Obtenga sus credenciales”.

pem.uiaf.gov.co/moodle/login/index.php



**P&M** PLATAFORMA DE ENTRENAMIENTO  
MULTIDIMENSIONAL

estudiante

Contraseña

**Acceder**

Obtenga sus credenciales

↑

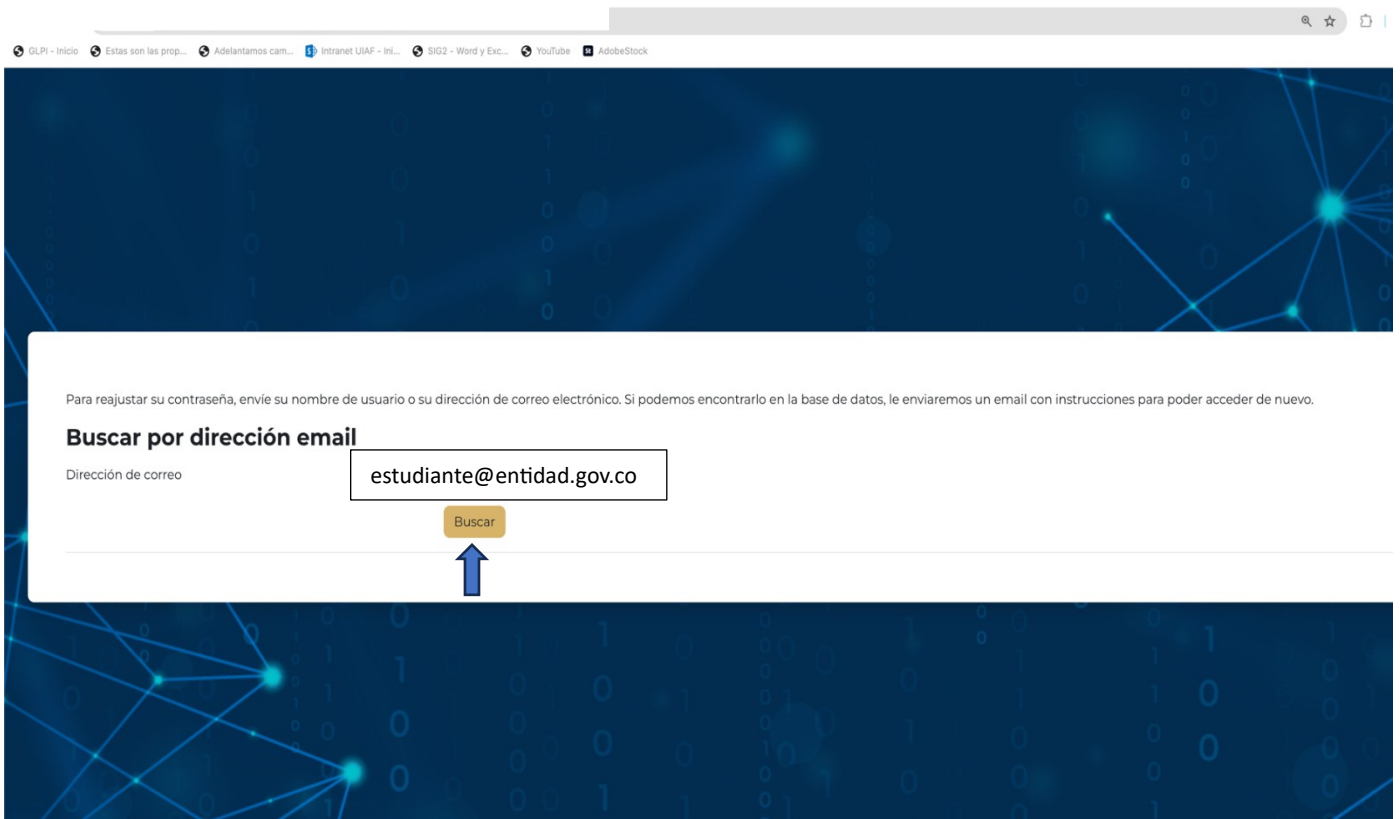
**Para acceder siga los pasos:**

1. Haga clic en la opción **Obtenga sus credenciales** y realice la búsqueda con su **correo electrónico** registrado en **SIREL**.
2. El sistema le enviará un correo con su usuario y un enlace para realizar la asignación de clave.
3. De clic en el enlace enviado y asigne una contraseña.
4. Visualice el video explicativo de matriculación al diplomado.
5. A partir del 18 de noviembre podrá matricularse en el Primer diplomado **Oficiales de cumplimiento Estándar**.
6. Recuerde revisar el calendario para la matriculación a los demás diplomados.
7. Conozca nuestras **políticas de seguridad de la información y condiciones de uso del sitio**.

[Aviso de Cookies](#)

3. En la casilla “Buscar por dirección email” digite su correo electrónico registrado en Sirel; dé clic en el botón “Buscar” y recibirá una notificación con su usuario y las instrucciones de asignación de contraseña.

**Tenga en cuenta:** si usted comparte la dirección de correo electrónico registrado en Sirel con otra(s) persona(s) no le será permitido crear el usuario, por lo cual debe contactar a Soporte PEM y solicitar la actualización del correo.



The screenshot shows a web browser window with several tabs open. The main content area has a dark blue background with a network diagram. A white box contains the following text:

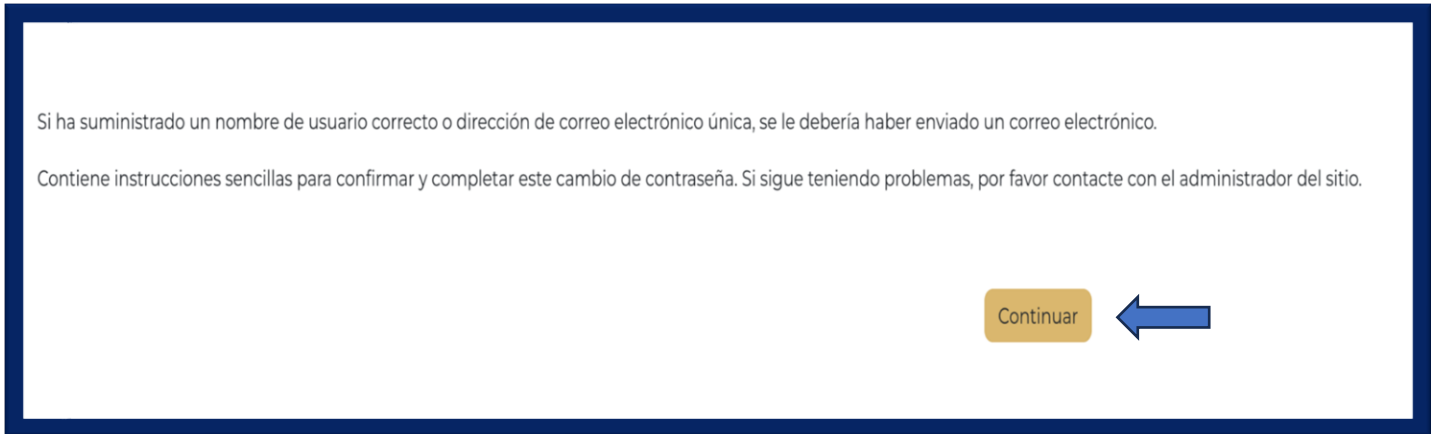
Para reajustar su contraseña, envíe su nombre de usuario o su dirección de correo electrónico. Si podemos encontrarlo en la base de datos, le enviaremos un email con instrucciones para poder acceder de nuevo.

**Buscar por dirección email**

Dirección de correo

A blue arrow points to the 'Buscar' button.

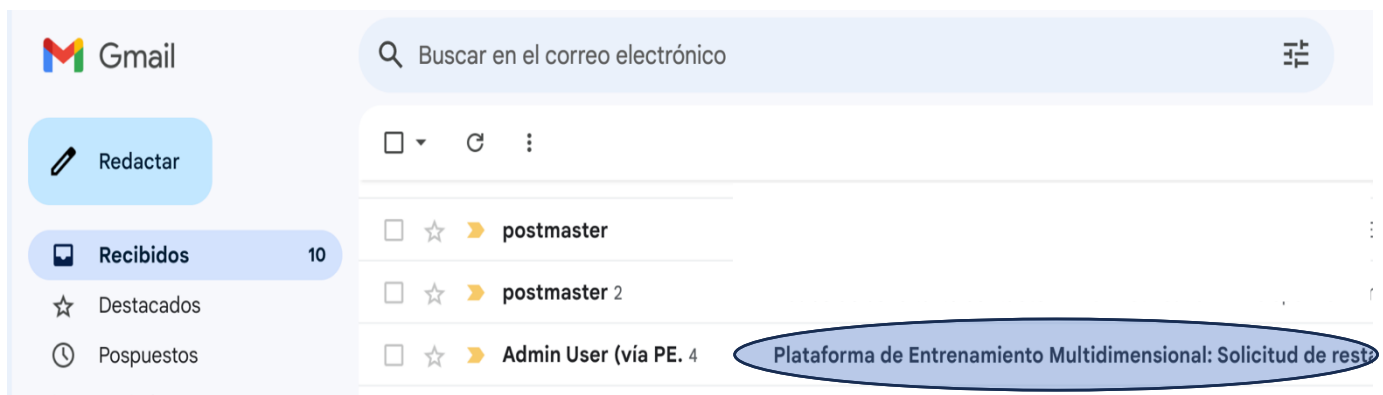
- Una vez haya buscado su dirección de correo electrónico, le aparecerá el siguiente mensaje y deberá dar clic en "Continuar".



*Tenga en cuenta: sus datos deben estar actualizados en Sirel.*

- A continuación, revise la bandeja de entrada o Spam de su correo electrónico y busque el correo con el siguiente asunto: "Plataforma de Entrenamiento Multidimensional: Solicitud de restablecimiento de contraseña", en el que encontrará su usuario y el enlace que lo redireccionará al formulario de asignación de contraseña.

*Tenga en cuenta: el enlace estará habilitado durante 30 minutos desde el momento de su solicitud.*



6. En el formulario “Establecer contraseña” deberá crear su contraseña. Esta debe tener como mínimo 8 caracteres, 1 número, 1 minúscula, 1 mayúscula y 1 carácter especial. Finalmente, dé clic en “Guardar cambios”.

Por favor, introduzca la nueva contraseña arriba y guarde los cambios.

### Establecer contraseña


Nombre de usuario

La contraseña debería tener al menos 8 caracter(es), al menos 1 dígito(s), al menos 1 minúscula(s), al menos 1 mayúscula(s), al menos 1 caracter(es) especial(es)

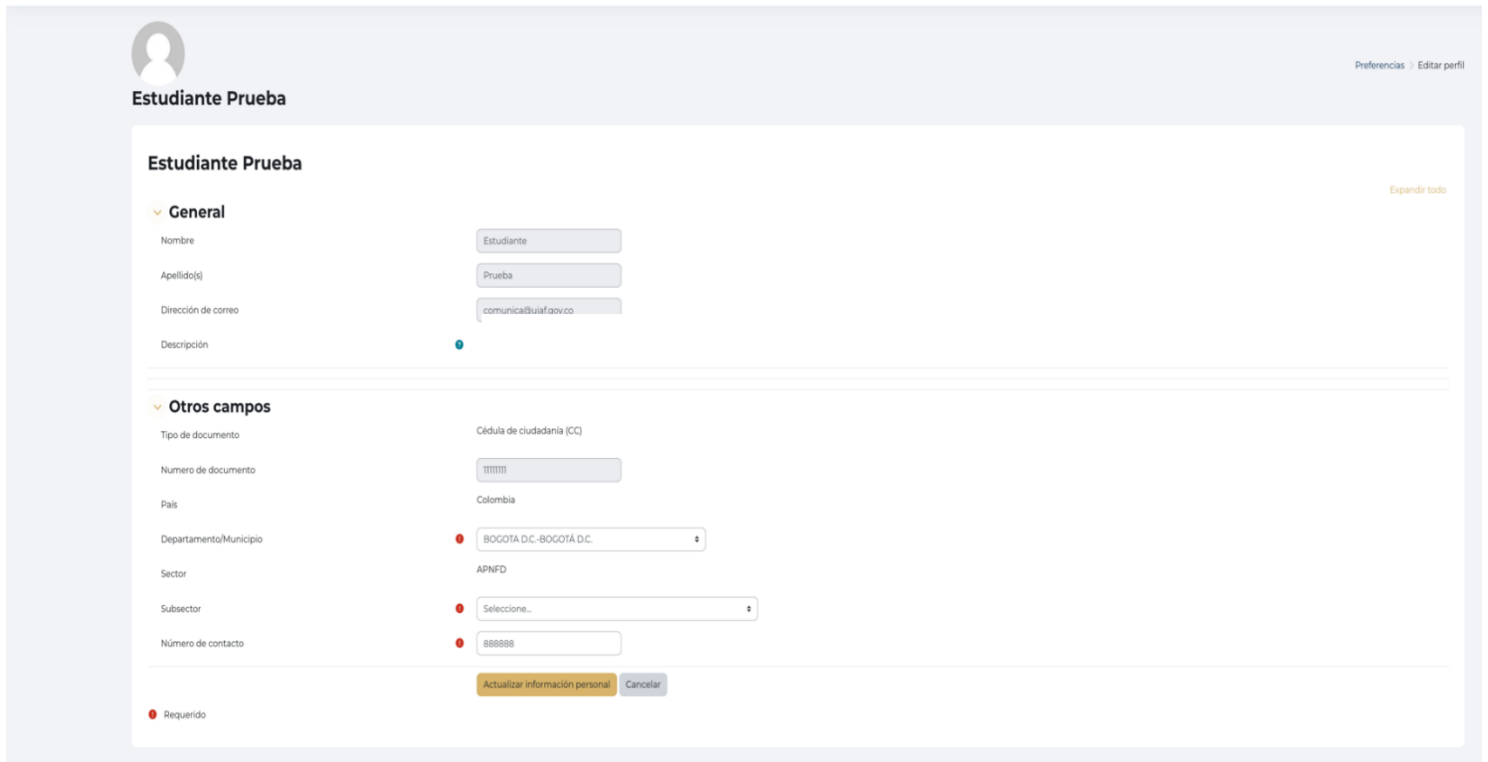
Nueva contraseña

Nueva contraseña (de nuevo)

**Requerido**



- Una vez creada su contraseña, usted podrá ingresar a la plataforma, en donde le aparecerá el formulario para completar sus datos. Diligencie las casillas requeridas con un símbolo rojo y finalmente dé clic en “Actualizar información personal”.



**Estudiante Prueba**

Estudiante Prueba

Expandir todo

**General**

Nombre: Estudiante

Apellido(s): Prueba

Dirección de correo: comunica@uiaf.gov.co

Descripción:

**Otros campos**

Tipo de documento: Cédula de ciudadanía (CC)

Numero de documento: 111111

Pais: Colombia

Departamento/Municipio: BOGOTÁ D.C.-BOGOTÁ D.C.

Sector: APNFD

Subsector: Seleccione...

Número de contacto: 888888

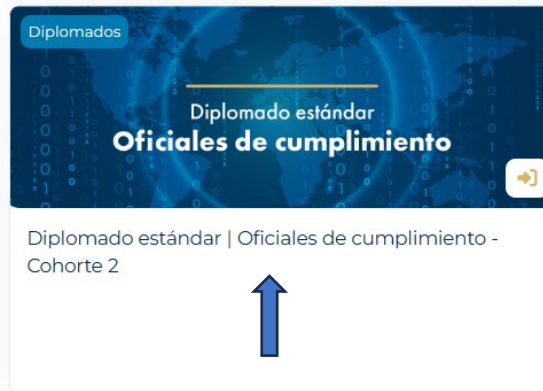
Actualizar información personal Cancelar

Requerido

8. Cuando haya restablecido su contraseña y actualizado sus datos, diríjase a “Página principal”, dé clic en el Diplomado Estándar Oficiales de Cumplimiento y proceda a matricularse.

*Tenga en cuenta: inscribirse en la PEM no garantiza haber quedado inscrito en el diplomado. También es necesario inscribirse directamente en el mismo.*

## Todos los cursos



Diplomados

Diplomado estándar  
**Oficiales de cumplimiento**

Diplomado estándar | Oficiales de cumplimiento - Cohorte 2

### Diplomado estándar | Oficiales de cumplimiento - Cohorte 2

#### Opciones de matriculación



Diplomados

Diplomado estándar  
**Oficiales de cumplimiento**

Diplomado estándar | Oficiales de cumplimiento - Cohorte 2

#### Matricularme en el diplomado

No se requiere clave de matriculación

Matricularme

9. Una vez matriculado, recibirá un correo de confirmación dándole la bienvenida al curso.
10. Recuerde que su diplomado iniciará a partir del 1 de septiembre de 2025 y estará disponible para culminar todos sus módulos hasta el 18 de enero de 2026. Si no lo finaliza antes de esta fecha, no podrá certificarse.

Diplomado estándar | Oficiales de cumplimiento - Cohorte 2



The screenshot shows a course interface with a dark blue header containing the text 'Diplomado estándar' and 'Oficiales de cumplimiento'. Below the header is a notification bar with a bell icon and the text: '¡Importante! Si vas a revisar el contenido en tu celular, te recomendamos usar la pantalla en modo horizontal para mejor visualización.' Below the notification is a progress indicator 'Progreso general 0%' and a grid of 13 modules. The first module, 'Introducción', is active and shows 'Acceder' with a play button icon and 'Progreso: 0%'. The other modules are labeled 'Restringido' and have 'Acceder' buttons with circular icons containing numbers 1 through 13.

11. Si presenta dificultades en su proceso de inscripción, diríjase al siguiente enlace, en el que encontrará los canales de soporte técnico: <https://www.uiaf.gov.co/pem>.